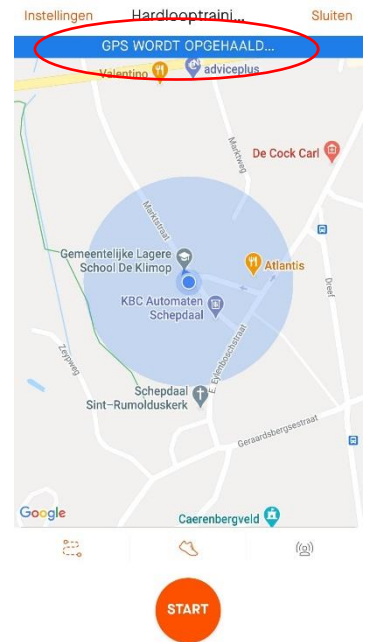
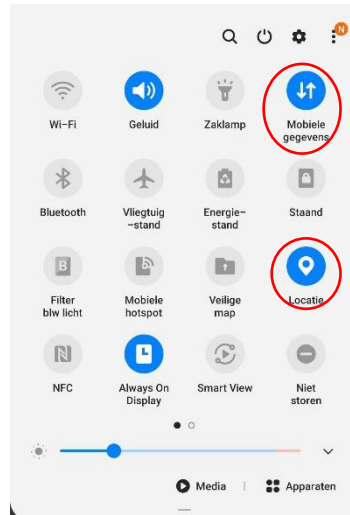


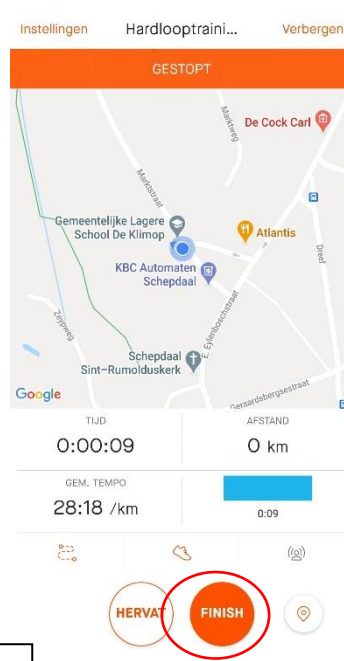
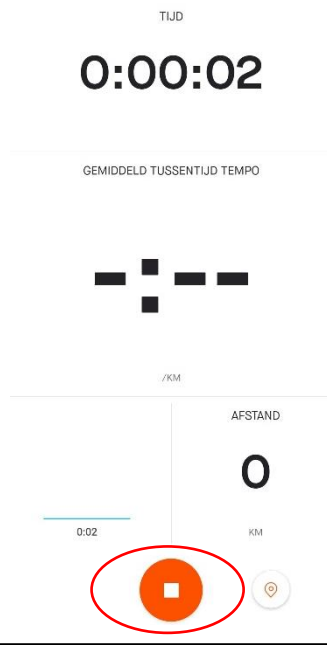
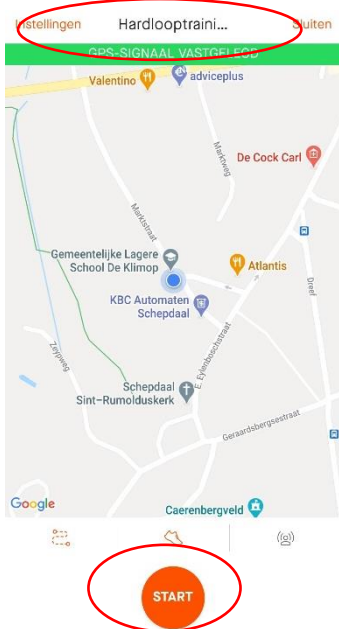
Stappenplan registratie van jouw prestatie – segment = Koning(in) van de berg! Gebruik Strava app



1. Open de Strava app & duw onderaan op de knop **OPNEMEN**.

2. Zorg ervoor dat jouw **4G** (Mobiële gegevens) & **locatie** aanstaan.

3. GPS wordt opgehaald.



4. GPS-signaal vastgelegd & duw op **START**.
Vergeet jouw 4G niet af zetten.

5. De tijd & afstand worden opgenomen.
Wanneer je de registratie wilt stoppen, druk je op het **vierkantje**.

6. Wil je de activiteit definitief afronden, druk dan op **finish**.

7. **Sla je activiteit zeker op omdat je zo ook het segment (berg) opslaat!**